２０２３年度

園のしおり

カトリック光丘幼稚園

本園の特色

●本園は昭和40年（1965年）4月18日、宗教法人カトリック福音の光修道会より開設されました。平成29年4月（2017年）より学校法人福岡カトリック学園に移行し、更なる成長を続け地域に根ざした真の幼稚園教育を行っています。長い歴史と数多くの方々に支えられ、カトリックの幼稚園として親しまれています。

●神様から委ねられた、かけがえのないひとりひとりと、その生命に向き合い日々の祈りや宗教教育、幼稚園生活の中で愛し愛されることの尊さを伝えています。

●幼稚園教育要領に基づき、様々な活動体験を通して幼児一人ひとりのよさや可能性などを把握し、心豊かに生きる人間性を育む保育を願っています。

本園の教育目標

子どもがひとり立ちできるように援ける

①強い体

②優しい心、がまんする心

③自分でやろうとする心

●手を合わせる心をもつ子ども

●思いやりのあるあたたかい心をもつ子ども

●善悪のけじめがわかり行動できる子ども

●何事にもくじけずに最後までやり遂げる心も身体も強い子ども

●自分のことは自分でできる子ども

●あいさつ・返事が素直にできる子ども

幼稚園教育の重要性

●幼稚園は、あくまで補佐的な役割を果たし、第一教育者である親の使命に協力し、補うかたちで子どもの成長を助けます。

●子どもが、「どういう学歴を持つか」ということより、「どのような人に育つか」ということを大切に教育の基本信条とします。

●子どもは自ら成長を求めているので適切な環境と、伸びる機会を与えることが必要と考えます。

●子どもの「自分でやりたい」という気持ちは成長と自信につながります。その大切な気持ちを尊重します。

●教育には技術的な面も必要ですが、何よりも人間関係が大切です。

そのために教職員の人柄と互いの関係は、教育の大事な要素と考えています。

●人生の中心的課題は、愛することを学ぶということです。

家族に次いで、子ども同士の関わりから愛することを学べるよう援助します。

カトリック光丘幼稚園は

人間育成の根本である幼児教育を通して、イエス・キリストの愛の精神に基づく人間教育を目指しモンテッソーリ教育を導入しています。

心と体と知性の育成を図るために、以下のことを行います

① 子どもの発達をたすけるような教室の環境設定

③ 満３歳・３歳・４歳・５歳児混合の異年齢保育が基本形態

③同年齢が望ましい活動においては同年齢保育

子どもは発達段階が異なるので長期にわたって、段階的に指導に取り組み、その結果として目標を達成できるような園生活を送ります。

また、異年齢保育の中で、心と心の交わりや充実した環境(人的環境・物的環境)の中で、今まで「できなかった」ことが「できた」という自信と喜びを、子ども自身が体得できるように指導を行います。子どもはどの子も伸びる力を持っています。このために、当園では特に個人指導を大切にしています。

協力お願い

ご家庭と幼稚園とが“心も思いも一つにして”車の両輪のようにお互いに協調し合って、それぞれの役割を果たしていくことが一番大切です。わたしたち教職員は保育に専念し、お子様のすこやかな成長のために尽力する覚悟です。従って保護者の皆様のご協力ご支援をお願いします。

園だより

毎月コドモンで配信されます。大切な内容ですのでよくご覧ください。

1　冒頭言　　：各月の教育の要点・方向性・指針など園と家庭教育の一貫性と継続を保つための大切な内容。

2　お知らせ　：園内外行事、学習会、保育参観、日常保育に関する情報伝達と協力願い。

3「その他」　：保護者会発行の会誌「はっぴい」

学習会

1　園内学習会：モンテッソーリ教育を知り一緒に学ぶための学習会です。

2　保護者会主催の学習会

：当園の保育方針に基づき、園内または外部講師を招いて、お子様たちのよりよい成長のために保護者会主催の学習会を行います。

：学習会は園と家庭教育の継続性と一貫性を保つために必ずご出席ください。

3　お願い　　：園内行事・学習会・保育参観の際は、ご家庭から上履き靴袋を必ず各自お持ちください。

:教会行事・学習会・保育参観の際は、特に会話をお控えいただきますようご協力をお願いします。また、小さなお子様のお菓子の持ち込みはご遠慮ください

その他

園にはおもちゃ・お菓子・シール・余分なティッシュ・おりがみ・キーホルダー等は、教育の観点から持たせないようにご協力をお願いします。

園の生活について

1 一日の過ごし方

・感染症等の予防に伴い、ご家庭で検温をしていただき健康カードへの記入をお願いします。

・大門入口等で親子での手指のアルコール消毒をお願いします。

・大門に入りましたらカードリーダーとiPadがありますので、カードリーダーにQRコードをかざし、打刻をお願いします。

８：３０～　登園

子どもたちは聖母子像に祈りのあいさつをします。教師は子どもの状態の観察をしながら、あいさつを交わしお子さまたちを笑顔で迎えます。教師も子どもと共に手を合わせ“今日一日無事に過ごせますように”朝一番のお祈りをします。

９：００～　体操・お仕事の時間

園庭で体操やマラソン、なわとびなどの活動を行います。室内ではモンテッソーリ教育に基づいた教材や教具を使って、自分が選んだ活動を行う「お仕事の時間」です。

１０：１０～　お集まり

みんながそろったら、子どもたち自身がリーダーになって「お名前呼び」を行い出席確認します。満３歳・３歳・４歳・５歳児の温かい交わりをしながら育ち合うことを大事にしていきます。

１０：４０～　学年・クラス活動

同学年が望ましい活動（体操・音楽・絵画・劇あそびなど）はクラスの枠を越え同学年保育します。

１２：００～　弁当・給食

大切な食についても様々な願いと工夫があります。給食や週に一度のがまん弁当、手作り弁当もその試みのひとつです。

～心地の良いオルゴールCDを聴きながらお食事をいただきます。～

１３：１５～　外活動

遊具や、なわとび、かけっこ、おにごっこ、砂場では大きな山やトンネルを作って遊びます。ビオトープでは～めだか・やご・たにし・バッタ・とんぼなど～たくさんの生き物とふれあい、生命の大切さを全身で感じ学んでいます。

１４：３０～　降園

手遊び、絵本の読みきかせ、線上歩行などの保育を行いながら降園の準備を行い「明日も元気に幼稚園にきてね！」と一人一人とさようならをします。聖母子像に手を合わせ、今日一日の出来事に感謝のお祈りをします。

2 登園・降園時間について

・登園時間　　８：３０

（ご家庭のご事情によって登園時間に不都合がある際はご相談ください。）

・降園時間　　午前保育の日　　１１：３０

一日保育の日　　１４：３０

・お子様は、カードリーダーにQRコードをかざし、打刻をお願いします。

・お子様の安全のため、大門の施錠をしております。

（登園降園前後の時間以外は施錠しておりますのでご用の方は事務玄関へお回りください。

また、早退や遅刻の際も事務玄関からお入りになり、お子様は登降園時の打刻をお願いします。）

・保育時間外預かり保育についての詳細の説明は、15ページをご参照ください。

3 服装について

・制服を着用して靴下は園指定の紺色のハイソックスです。

・制服ブレザーは気温に合わせて着用してください。

（教会行事で着用する際はお知らせします。）

・園章、名札は、毎日必ずつけてください。

4 昼食について

昼食は下記のどちらかの選択制です。一年間原則として途中変更はいたしませんのでご了承ください。

	月曜日	火曜日	水曜日	木曜日	金曜日
①給食 パターン	ご飯 （がまん 弁当）	給食	給食	給食	弁当
②弁当 パターン	ご飯 （がまん 弁当）	弁当	弁当	弁当	弁当

「がまん弁当」

1　**食材内容**：おにぎりかご飯に梅干し・漬物・ふりかけ～果物や通常のおかずをさけ～程度のものを添えた質素な食材の弁当

2　**主　　旨**：通常と異なった質素な食生活の体験を通して日々の食事に感謝し、食事をとれない人がいることに気づきながら、世界中にいる栄養失調・病気・飢えなどで亡くなっている沢山の人のためにがまんすることや倹約した「おかず」の代金を「マリア祭」「キャンドルサービスの儀式」などの機会に“まごころ献金”として側面的に援助ができる暖かい人を思う心を育む。

「給食メニュー」

給食は～火・水・木曜日～。

（量が不足する場合はデザート等を持たせてください。）

給食のメニューは、毎月月末にお知らせします。

「弁当」

ご家庭から持参する手作り弁当です。

5 お迎えについて

保護者会から配布される名札はお子様の安全のため送迎時に着用をお願いします。（歩きコース・バスコースどちらも着用ください。）

＜自家用車での送迎について＞

園専用の駐車場はありません。そのため、決められた時間のみ**カトリック光丘教会駐車場**をお借りしております。社会的マナーや、ご近所の方の迷惑にならないように下記の事項をお守りくださいますようご協力をお願いします。

＊登園・降園時の停車：**カトリック光丘教会駐車場**

＊園指定のカード：**フロントガラスに掲示してください。**

＊短時間（１０分～１５分）の停車にしてください。

～長時間の駐車はできません～

＊車の出入りについては、右記をご参照ください。

＊事故等につきましては、園・教会は一切の責任を負いません。

＊幼稚園行事の際は駐車できません。

＊教会行事（結婚式・葬儀・諸祭儀）の際は駐車できません。

＊その都度コドモン配信します。

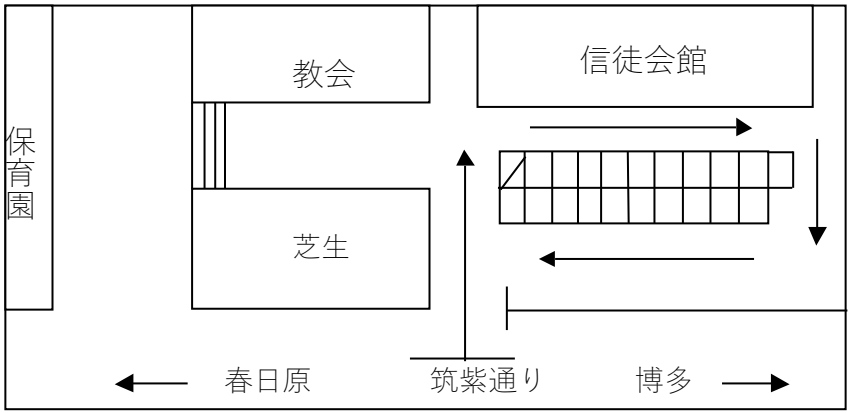

＜歩きコース送迎について＞

＊歩きコースの子ども達は各クラスの廊下にて一人ずつさようならを行います。保護者の皆様は園庭にクラス毎に並んで順番にお迎えください。

＊歩きコースの方はお迎えの時間を必ずお守りください。

～バスコースのお子様の降園時間と重なり混乱を招きます～

＊お迎えがお母様以外の方はコドモン連絡をお願いします。

＊お迎えの際は名札を着用してださい。

＊名札なしのお迎えの際は必ずコドモン連絡をお願いします。

＜自転車駐輪について＞

下図の場所に譲りあって奥の方から駐輪してください。安全のため、駐輪場の門は閉めています。また駐輪場の門の近くにある「井戸水の装置」の前の駐輪はご遠慮いただきますようお願いします。

～奥に駐輪した自転車が出入り出来なくなるため～

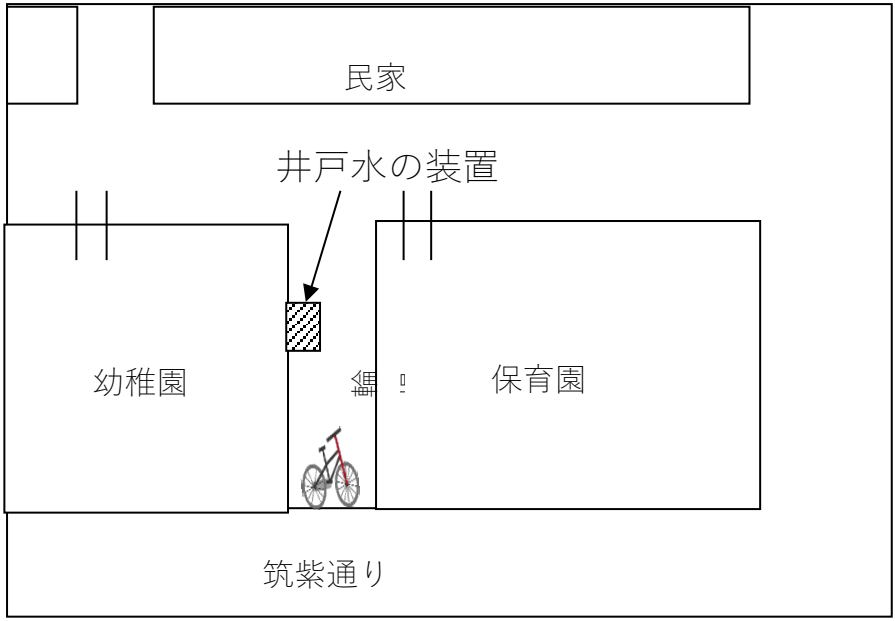

6 バス利用について

＊バス停への送迎時刻は、時刻表をご確認ください。

＊天候によって運転が困難及び危険な場合は、運休することがありますのでご了承ください。また交通事情・天候により到着時刻の変動があります。

～バスの運行情報や詳細についてはコドモンにて連絡します。～

＊バス乗降前後には、必ず保護者が各自お子様から目を離さないよう手をつなぎ、また事故のないようにご協力をお願いします。

＊バス停の変更・他のバス停での乗り降りは安全のために原則できません。

＜バス乗車について～送り～＞

＊お子様の安全を第一に考えておりますので、必ず送迎５分前にバス停でお待ちください。

＊バス到着時刻にバス停に不在の際は出発します。

（次のバス停時刻の遅れの原因となりますのでご了承ください。）

＜バス降車について～迎え～＞

＊バス到着時刻に保護者のお迎えがない場合は、幼稚園で安全にお預かりします。（お迎えをお願いします。）

＜バスについての連絡方法＞

＊朝バス不乗車の連絡方法

前日

・前日から、翌朝のバスに乗車しない場合→翌朝乗車しないことをコドモンで連絡

当日

・病気欠席・遅刻などで朝のバスに乗車できない場合→コドモンで連絡各コースの幼稚園発車３０分前までには連絡をお願いします。

＊帰りのバス不乗車の連絡方法

前日

・前日から、翌日の帰りのバスに乗車しない場合→翌日の帰りに乗車しないことをコドモンで連絡

当日

・幼稚園発車３０分前までにコドモン連絡をお願いします。

①アプリの下の「連絡」を押す

②「連絡内容」の欄の「▼」を押す

③「バス送迎変更」を選択する

④「行きのバス」「帰りのバス」乗車しない方に「×」を選択する

⑤「先生に連絡する」を押す

＊帰りのバス停のお迎えがお母様以外の時はコドモンの「連絡」の「その他」の欄からお迎えの方をご記入ください

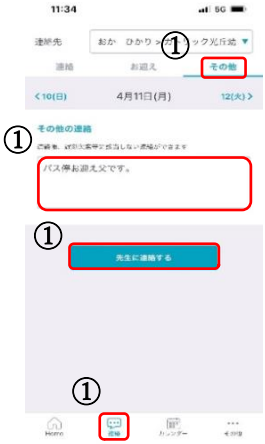

①アプリの下の「連絡」を押す

②「その他」を押す

③「その他の連絡」にお迎えの方を記入していただく

④「先生に連絡する」を押す

＜バスコースのバッチのつけ方＞

＊バスコースのバッチはバス停番号と名前を記入し、かばんの左側のタックに必ず付けてください。

＊バッチはバスコースが自己都合で変更になった場合は、再度購入して頂きます。

（かばん・正面）　（かばん・横）　（バスバッチ）

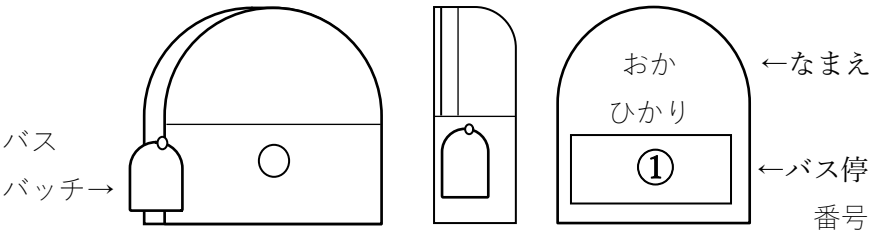

7 保育時間外 預り保育＜ひばり組＞

お仕事や急用ができた保護者に代わり、家庭的な雰囲気の中でお子様をお預りします。感染症等の状況によってはひばり組利用の際は承諾書が必要となります。

幼稚園行事・研修・自然災害等で預り保育ができない場合もあります。
ご了承くださいますようお願いします。

＊保育時間外預り保育について下記の事項を確認の上ご利用ください。

①通常保育の預り保育時間

＊月～金曜日（幼稚園登園日）

午前保育・・・１１：３０～１７：３０

一日保育・・・１４：３０～１７：３０

<ただし１７：３０～１８：００までは別料金です。>

②長期休みの預かり保育時間・その他

＊一日預り時間・・・ 8:30~17：30（8：30～18：00）

＊昼食時間・・・・・11:30~12：30

(11:30~12 :30)にかかる際はお弁当持参

＊お昼寝の時間・・・(13:00~14:30)にかかる際はバスタオル持参

＊8：30前の登園又、17：30を過ぎましたら別途料金をいただきます。

ご了承くださいますようにお願いいたします。（30分　300円）

＊予約の時間までにお迎えのご協力をお願いします。

遅れますと延長料金が発生します。

*送迎の際は必ずひばり組担当の先生にあいさつを行いお子様の健康状態などお知らせをしてお預けください。

＊春・夏・冬休み中の連絡はコドモン、または園の携帯電話にお願いします。　　(090-8400-3258)

③預かり保育料金（前払い制）

＊基本料金：１時間３００円・２時間目以降：１時間２００円

（但し17：30～18：00は300円）

＊お迎えの時間を過ぎた場合も延長料金が発生します。

＊基本料金にはおやつ代等の経費が１００円含まれます。

（個人的な理由等でおやつをいただかない場合、基本代金の減額はできませんのでご了承ください）

１時間	３００円
２時間目以降　１時間	２００円
月極４月～７月・９月～３月	１２，０００円
８月長期休業	２６，０００円

＊長期休暇期間中（春・夏・冬休み）は私服登園です。

＊予約申し込みされた時間による料金計算（延長料金を含む）とします。変更の場合は、必ず連絡をお願いします。

記入例

くみ	なまえ
たんぽぽぐみ	おか　ひかり

緊急連絡先　090-0000-0000

アレルギー

月日	概要	金額	領収印
4/16	14:30~15:30 お迎え母です	300円	

④その他

＊預り保育<ひばり組>を利用する場合は、必ず緊急の連絡先・勤務先を「ひばり袋」に記載してください。

＊必ず名札をつけてください。

＊ハンカチ・水筒・帽子・着替えをご持参ください。

（すべての物に記名をお願いします）

＊アレルギーのお子様は、そのアレルギー源を「ひばり袋」に記載してください。

（アレルギーのお子様は必ずご家庭のおやつをご用意くださいますようにお願いします）

8 災害時等の登園について

1 分散登園

① お子様の感染を未然に防ぐための予防的な措置として、各学年、クラスを分散して保育する登園形態です。

② 預かり保育「ひばり組」は２号認定のお子様とします。（１号認定の方はご相談ください）

2　自由登園

① ご家庭でお子様が過ごすことができる場合登園を控えて頂くことを園からお願いするシステムです。

② 通園バス・給食は停止します。

③ 自由登園日に予定されている各行事は延期または中止になります。

④ 預かり保育「ひばり組」は２号認定のお子様とします。（１号認定の　方はご相談ください）

3　臨時休業

① すべてが休業となります。

② 預かり保育「ひばり組」はお休みです。

9 個人情報について

園児の安全管理、健康管理、緊急時の対応、保育上必要な書類について情報を収集しますが、個人情報の取り扱いについては十分に配慮していきます。「園だより」にお子様の誕生月をお祝いする意味で掲載しますが、各ご家庭で十分ご配慮くださいますようお願いします。

＜園の写真掲載について＞

ホームページ、コドモンでお子様の園生活の写真、卒園アルバム制作ま

たは写真販売のため写真を掲載します。

＊写真掲載等を希望されない方は、幼稚園へお知らせください。

＜お子様の個人情報＞

＊行事等で個人的に写真を撮られる場合、ＳＮＳ(Twitter、Instagram、LINE等)の使用について、幼稚園の情報又、個人に関わる事項の掲載はなさらないでください。（ 他のお子様が写真に載った際、園は一切責任を負えません。ご理解ご協力をお願いいたします。）

①園児の様子または顔写真の掲載

②個人情報に関わる全ての事項

＜保護者間の個人情報＞

＊保護者同士での安易なメールアドレス交換やLINEの交換は十分留意くださいますようお願いします。

10納入金

＊毎月の納入金…銀行引き落とし（福岡銀行　春日原支店）

引き落とし・毎月５日

＊その他の納入金は、「雑費袋」にて納入をお願いします。

＊「雑費袋」をお返しした際は領収印をご確認の上、必要な時までご家庭で大切に保管してください。

＊給食を希望された方は、「給食袋」を毎月月末にお渡しします。「園だより」にて金額をお知らせしますので指定日までに「給食袋」で納

入をお願いします。

＊請求書をお渡しした場合は１週間以内に納入をお願いします。

＊写真の詳細につきましては、毎月の「園だより」に記載される写真トクダ、ホームページのリンクまたは　QRコードから各行事の写真掲載についてお知らせします。写真の掲載はインターネットで行います。ホームページにアクセス後、メールアドレスを認証し、イベントコードと認証コードを入力します。必須事項を入力し、写真をお選びください。料金は前払い制です。申し込み後、直接自宅に写真が届きます。

＊詳しくは、写真のトクダ、ホームページにて、ご確認ください。

11 連絡事項

・欠席
・登園時間が10時以降になる場合
・欠席の際の給食の受け取りの連絡

コドモンまたは電話連絡

・住所変更
・電話番号の変更
・バスコース変更または解約
・給食コース変更

コドモンまたは書面

12保健・安全について

①薬の取り扱いに際しての取り決め

幼稚園で教師が保護者に代わって薬をお子様に与えることは、（事故などの様々な問題を含んでいます）原則として薬の取り扱いはいたしません。ただし、医師の判断において必要と考えられる薬に限って与薬ができる事もあります。その際、医師の投薬書が必要となります。

②病気や怪我について

＊保育中に37.5度以上の発熱がある場合、また熱はなくても体調が悪い場合、嘔吐や下痢、腹痛、大きな怪我等については、保護者にご連絡します。

＊怪我の状態を見て、病院へ搬送する場合は、すぐに保護者にご連絡します。連絡後お迎えに来ていただくか病院へきていただきます。連絡がつかない場合は状況に応じ直接医療機関の診察を受けることがあります。**（幼児生活調査票・シール帳にかかりつけ病院名の記載をお願いします。）**

＊園内で怪我後、または病院で治療終了後、帰宅したお子さまの様子に変化があった場合は直ちに病院にご連絡いただき、園にもその旨をお知らせください。

＊「学校健康会保険」は４～５日経つと対象となりませんのでご注意ください。

＊園の着替えを貸し出した際について

・嘔吐や下痢等で着替えをして帰宅した際は必ず補充の着替えを持たせてください。

・着替え袋に着替えが入っていない際は、園で準備しておりますので新品の下着をお貸しします。新品の下着の着替えを持ち帰った際は、同サイズの新品の下着を購入してお返しください。

＜家庭での怪我や病気について＞

＊ご家庭での怪我は「学校健康会保険」の対象となりません。

＊体調や怪我など異常があれば、必ず事前に報告をお願いします。

＊園から帰宅後お子様の様子に気になることがある場合は、すぐに連絡をお願いします。

③アレルギー疾患に対するガイドライン

＊アレルギー疾患のお子様は症状等や特徴を正しく把握するために医師からの「学校生活管理指導表」の提出をお願いします。

④自宅待機依頼

次に記載しています学校感染症は、伝染性がありますので医師の指示に従ってください。但し、医師から登園が認められた場合でも、幼稚園の諸事情により、総合的に判断して自宅待機をお願いすることもあります。予めご了承ください。

◎は感染症発症証明書または治癒証明書が必要な法的伝染病です。

出席停止の学校感染症	
◎インフルエンザ	発症した後５日を経過し、かつ解熱した後３日間を経過するまで。
◎百日咳	特有の咳が消失するまで。
	解熱した後３日間を経過するまで
◎流行性耳下腺炎	耳下腺の腫瘍が消失するまで。
◎風疹	発疹が消失するまで。
◎水痘	全ての発疹が痂皮化するまで。
◎咽頭結膜炎（プール熱）	主要症状が消退した後２日を経過するまで。
◎結核	伝染のおそれがなくなるまで。
◎腸管出血性大腸菌感染症	有症状者は、医師が感染のおそれがないと認めるま

◎流行性角結膜炎	では出席停止、無症状病原体保有者は登園可能。
◎急性出血性結膜炎	医師により伝染のおそれがないと認められるまでは出席停止とする。
その他の伝染病	

＊証明書の提出がない場合は、出席停止扱いにはなりません。
＊証明書は園で準備しております。

条件によっては出席停止の措置が必要と考えられる疾患	
溶連菌感染症	抗生剤治療後24時間を経て全身症状が良ければ登園可能。長くても初診日と翌日を出席停止にすればいい。
ウイルス性肝炎	Ａ型肝炎は肝機能が正常化すれば登園可能。 Ｂ・Ｃ型肝炎の無症状病原体保有者は登園可能。
伝染性紅班	発疹期には感染力はほとんどなく、登園可能。
手足口病	発疹期や口腔内の水疱、潰瘍のため接触できない期間は出席停止となるが、症状の安定した者は登園可能。
ヘルパンギーナ	症状が改善し全体状態の良い者は登園可能。
マイコプラズマ感染症	症状が改善し全体状態の良い者は登園可能。
流行性嘔吐下痢症	下痢・嘔吐症状の回復後、全身状態が良い者は登園可能。

新型コロナウイルスに対する検査、対応について	
濃厚接触者の場合	保健所の判断のもとに検査を実施。 陰性：陽性者と接触をした日から５日間 （例外）陽性者と接触した日を０日目とし、２日目及び３日目の抗原検査キットを用いた検査で陰性が確認された場合は、３日目から登園できます。 陽性：治癒するまで出席停止。

体調不良による検査を受けた場合	症状が無くなり次第登園可能。

＊新型コロナウイルスに関しましては、5月以降の国の方針に基づきます。

＊園は集団生活の場です。他のお子様への感染を防ぐために十分に休養をとらせてください。

＊小学校受験・就学時健康診断等も公欠となります。

＊忌引き（父母: 7 日/祖父母: 3 日/兄弟姉妹: 3 日/叔父叔母: 1 日/曾祖父母: 1 日）は休まれても欠席扱いにはなりません。土日も忌引きの日数となります。

13事務手続について

＊各市町村の「給付認定書」の申請については、園から申請書を配布します。期日を守って各自提出をお願いします。

（個人情報記載のため大切に取扱いください）

＊申請をされた方で交付の対象になった方には、各市町村を通じて通知書を園から配布します。

14安全管理について

①防犯対策　緊急時について

設置場所については、園のしおりの後に記載しております。

駐輪場防犯カメラ

ＡＥＤ

ひよこ下防犯カメラ

防犯センサー

コドモン

②新型コロナウイルス感染症対策について

検温

アルコール消毒

除菌セット

エアバスター

加湿器

③地域セーフティネットワーク

園では様々な災害に備え事前の管理を行い保護者と地域と連します。

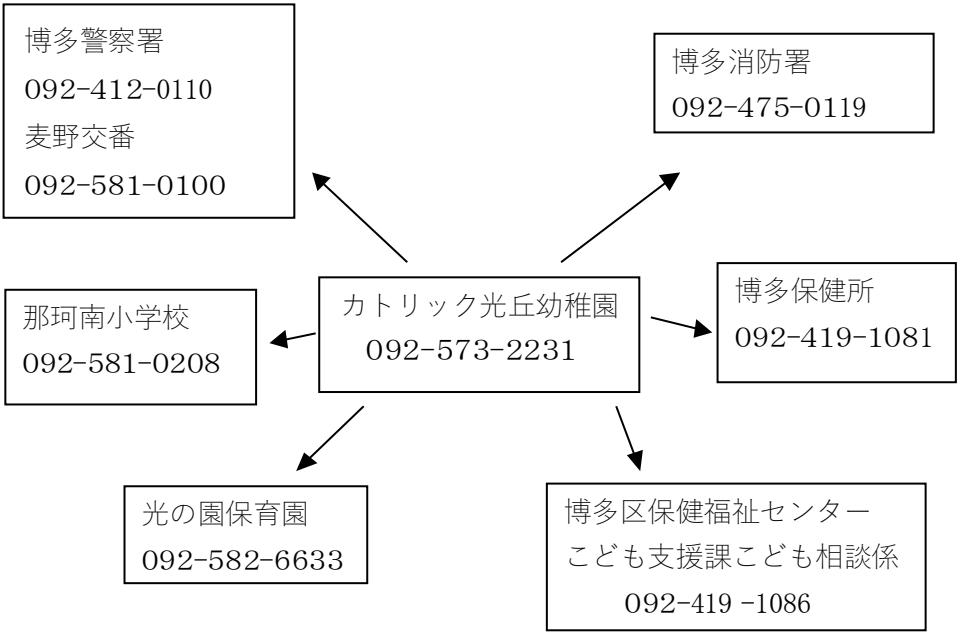

④緊急時対応について

（災害が予想される際は、地域または各自判断してください。）

《災害時の３つの方針》

①朝７時前までにニュースで大雨・大雪警報が発令された場合
→休園または自由登園

②朝７時前までに震度４以上の地震を観測した場合
→　休園

③登園後に震度４以上の地震があった場合
→　直接園にお迎え・通園バスは運休になります。

◎在園中（園児が園にいるとき）に災害が起きた場合の対応

①直ちに人員点呼を行い、所定の場所へ避難・誘導します。

②保護者の迎えを待つ間は、興奮や不安がないように、絵本や紙芝居を見せるなどして過ごします。

③保護者にお子様をスムーズかつ確実に引き渡すため、引き渡し場所を設定し引き渡しカード（お子様の引き渡しを確実に行うためのカード）に基づいて順番に対応します。

（引き渡しカードは、緊急時の混乱を避け確実にお子様を保護者に引き渡すためのカードです。その為、緊急時のみ使用します。）

◎登園中・降園中の場合の対応

①保護者と一緒に登園中（歩きコース）→直ちに帰宅し各自安全を確保する。

②通園バス登降園中（バスコース）　→直ちに帰宅させ各自安全を確保する。

お子様が待っている場合　→直ちに帰宅させ各自安全を確保する。

お子様がバスに乗車している場合　→バスは園へ直帰または安全な対応を取ります。状況に応じてお迎えをお願いいたします。

◎その他について

災害時の連絡については、通信が遮断され連絡が取れないことも想定されます。また、予想外のことが起こり得ることもあります。そのため左記のようなマニュアル通りには出来ないこともありますので、各自で最善の判断で、お子様の安全第一を念頭にご協力くださいますようにお願いいたします。

施設の紹介

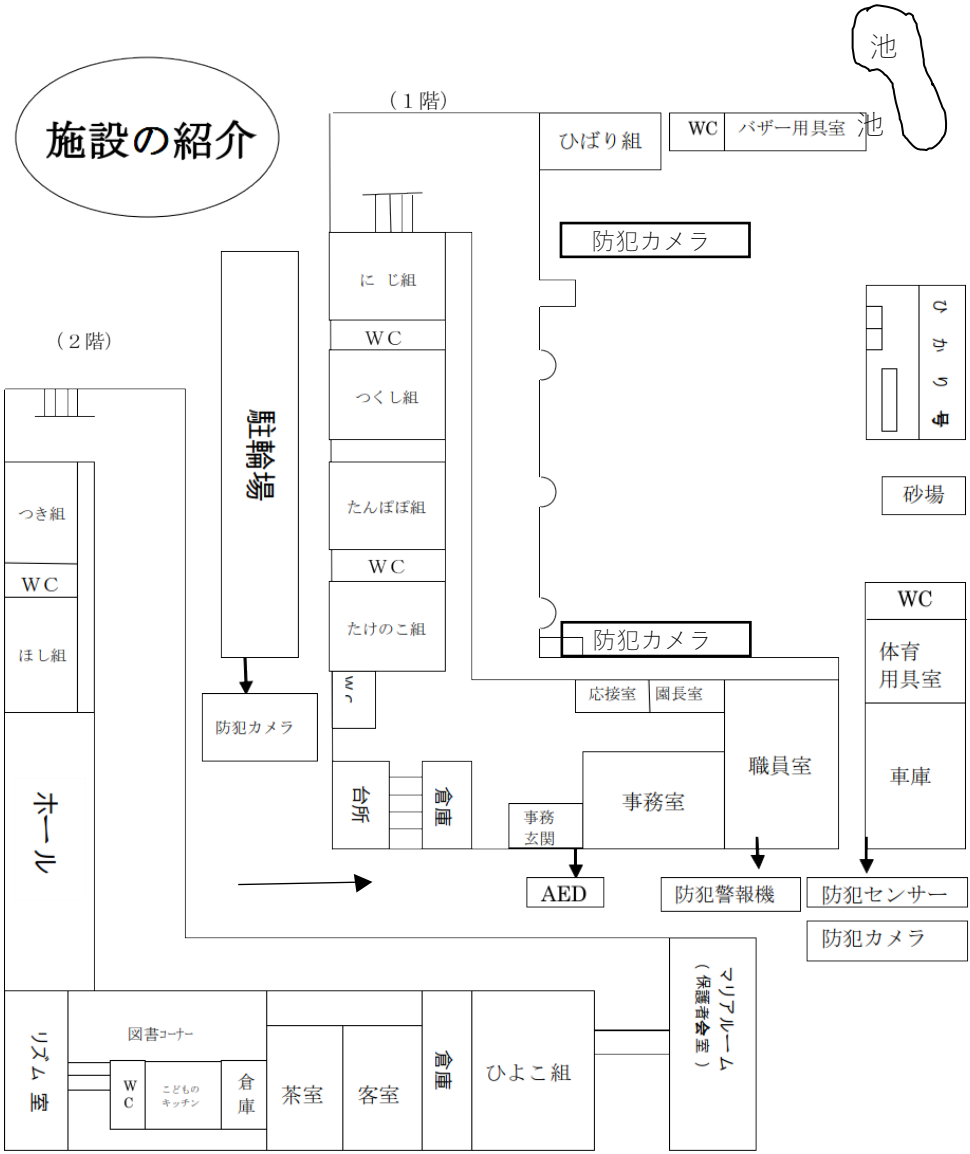
（１階）
（２階）
池
池
ひばり組
WC
バザー用具室
防犯カメラ
にじ組
WC
つくし組
たんぽぽ組
WC
たけのこ組
WC
駐輪場
防犯カメラ
ひかり号
砂場
つき組
WC
ほし組
ホール
防犯カメラ
応接室
園長室
職員室
事務室
事務玄関
台所
倉庫
AED
WC
体育用具室
車庫
防犯警報機
防犯センサー
防犯カメラ
マリアルーム（保護者会室）
リズム室
図書コーナー
WC
こどものキッチン
倉庫
茶室
客室
倉庫
ひよこ組

光幼立